

## OPTIONS

### Méthodes d'installation

- encastré dans le béton

### Anneau d'attache de la chaîne

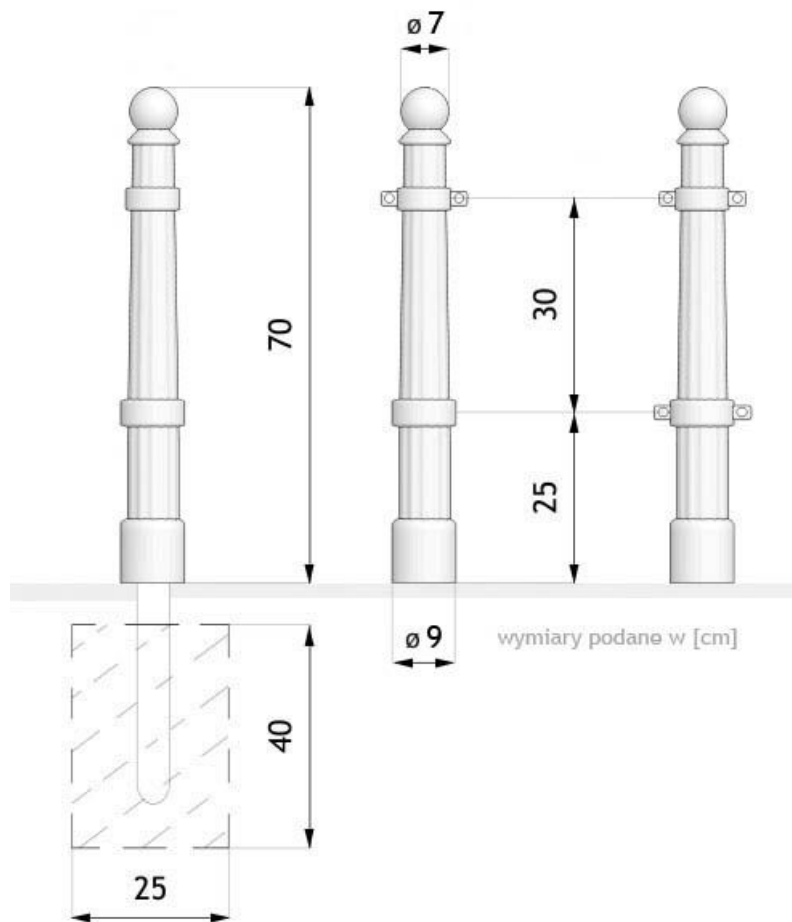
- sans
- montage de 1 chaîne (double face)
- montage de 1 chaîne (finale)
- fixation de 2 chaînes (double face)
- fixation de 2 chaînes (finale)

### Supports de clôture

- simple face
- double face
- aucun

## DESCRIPTION

Le **potelet de ville** Forte surprend par son design et sa finition remarquables. Fabriqué entièrement en fonte moulée et doté d'un style agréablement retro, ce mobilier conviendra particulièrement aux quartiers historiques de votre ville. Il a su, d'ailleurs, s'intégrer très bien aux espaces verts du centre-ville de Cracovie. Le modèle présenté est fixé au sol par scellement béton. Ce **potelet traditionnel** est disponible dans trois variantes : sans anneaux (pouvant ainsi servir comme potelet anti-stationnement), avec deux anneaux pour une chaîne, ou avec quatre anneaux pour deux chaînes. Il est également possible de remplacer les chaînes par des barres plates. Mesurant 70 cm, les potelets Forte sont plutôt petits et grâce à cela il peuvent très bien servir comme **barrière décorative** des espaces verts. Noir mat, noir graphite et vert foncé sont les trois coloris de base de ce modèle mais il est également disponible dans toutes les couleurs de la palette RAL. Le prix...



## DONNÉES TECHNIQUES GÉNÉRALES

### Matériaux

- fer forgé

### Dimensions

- hauteur par rapport à la surface du sol: 70 cm

- hauteur avec section d'ancrage: 140 cm

ZANO



Produit: Potelet Forte

Numéro de catalogue:

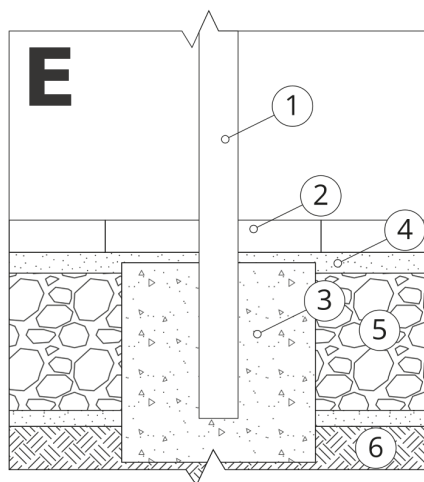
01.058

Designer: Tomasz Szpytma

Conformément à la loi polonaise sur le droit d'auteur et les droits connexes du 04.02.1994 (Journal officiel n° 24, point 83, rectifié : Journal officiel n° 43, point 170) et conformément à la législation européenne sur le droit d'auteur y compris toutes les directives et réglementations de l'UE sur le droit d'auteur, la société Zano Miroslaw Zarotynski, se réserve le droit d'auteur des dessins, des descriptions, de la modélisation en 3D, du rendu physique, réaliste, des graphiques, des informations contenues dans les offres, des documents attachés aux offres et de tout autre document. Son contenu est la propriété intellectuelle de la société ZANO Miroslaw Zarotynski. L'utilisation des idées de l'auteur, des solutions, la copie, la diffusion des photos, des graphiques ou fragments de graphiques, des textes descriptifs dans un but lucratif, sans l'autorisation de l'auteur - la société ZANO Miroslaw Zarotynski - est interdite et constitue une violation du droit d'auteur et est passible de sanctions.

**NOTE :** Les dessins ne reflètent pas les dimensions réelles de la fondation. Il ne s'agit que de schémas de montage exemplaires tenant compte du type d'ancrage et du matériau de support sur lequel le meuble doit être fixé.

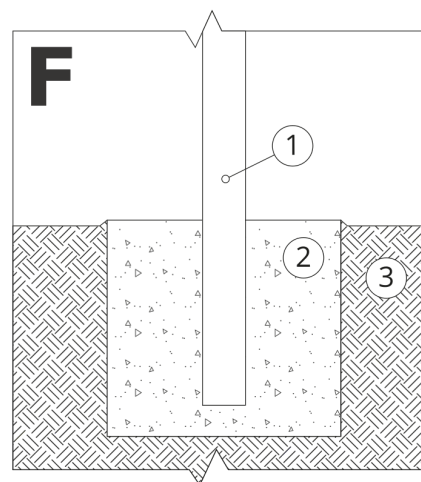
La taille de la fondation dépend des conditions locales de fondation.



### INSTALLATION DANS UN PAVAGE AVEC FONDATION

#### Description de l'assemblage

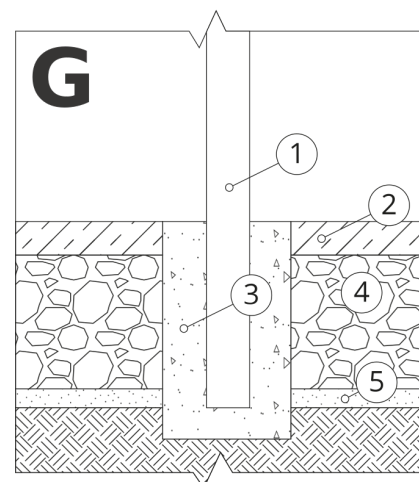
1. Produit ZANO
2. Pavés en pierre / pavés en béton / dalles en pierre / dalles en béton
3. Lestage de sable (environ 2 - 4 cm)
4. Fondation en béton, classe C16/20 (béton de surface à 10 cm sous la surface du pavage)
5. Terres locales



### MONTAGE SUR UNE FONDATION EN BÉTON

#### Description de l'assemblage

1. Produit ZANO
2. Fondation en béton, classe C16/20 (béton de surface à 10 cm sous la surface du pavage)
3. Terres locales



### MONTAGE SUR UNE FONDATION EN BÉTON

#### Description de l'assemblage

1. Produit ZANO
2. Surface fixe durcie, par exemple béton ou asphalte.
3. Fondation en béton, classe C16/20 (béton de surface à 10 cm sous la surface du pavage)
4. Sous-structure en granulats de pierre
5. Lestage de sable (environ 2 - 4 cm)
6. Terres locales